

DS100

SCRIVANIE / WORKSTATIONS



DS100

SCRIVANIE / WORKSTATIONS

La struttura metallica in versione a ponte o ad anello realizzata in acciaio verniciato unita tramite travi metalliche di sostegno del piano con sezione 30x30 mm- Il piano di lavoro è realizzato in nobilitato spessore mm. 18-19 bordato in ABS su 4 lati, viene fissato alla struttura portante tramite distanziatori in materiale plastico

Al piano di lavoro principale può essere collegato un piano di lavoro supplementare con stesse caratteristiche e finiture del piano principale.

La canalizzazione per il passaggio dei cavi è garantita tramite appositi canali passacavi in lamiera verniciata montati sotto il piano di lavoro. Per il passaggio dei cavi sopra ai piani di lavoro viene fornito passacavi in alluminio naturale completo di sportellino.

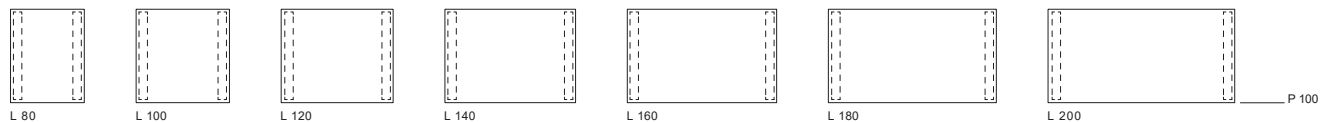
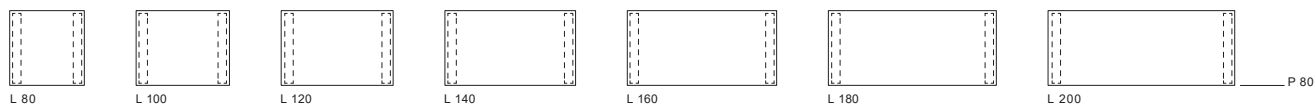
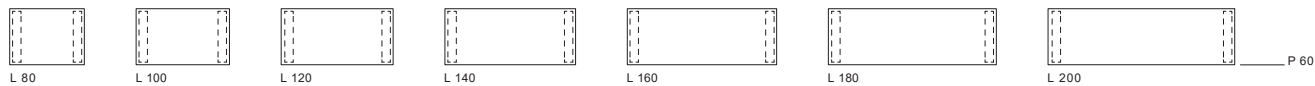
Schermi divisorii realizzati in nobilitato mm.18 completi di staffe metalliche per aggancio alla struttura portante.

Cassettiere

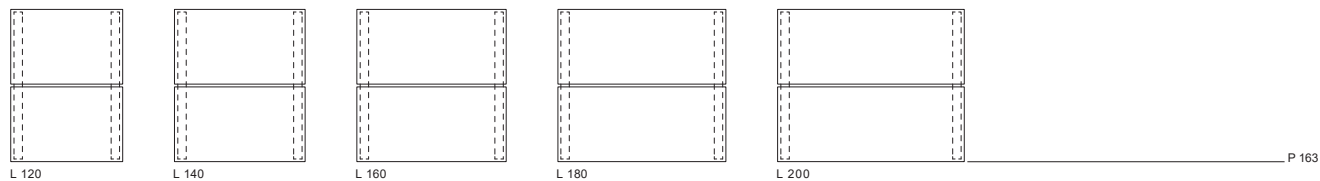
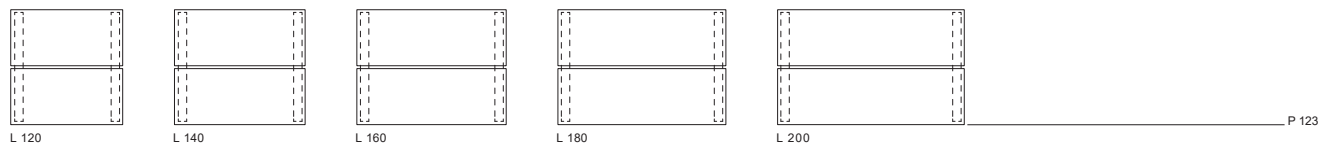
Interamente realizzata in lamiera verniciata con 3 cassetti e serratura anti ribaltamento, montate su rotelle piroettanti complete di freno.



scrivania / desk



scrivania / cluster



dattilo / side desk

